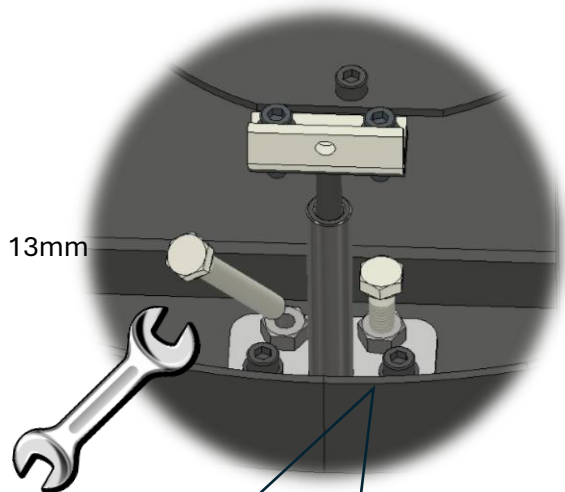


Montage der Arretierung für Drehteller und Zuluftgitter

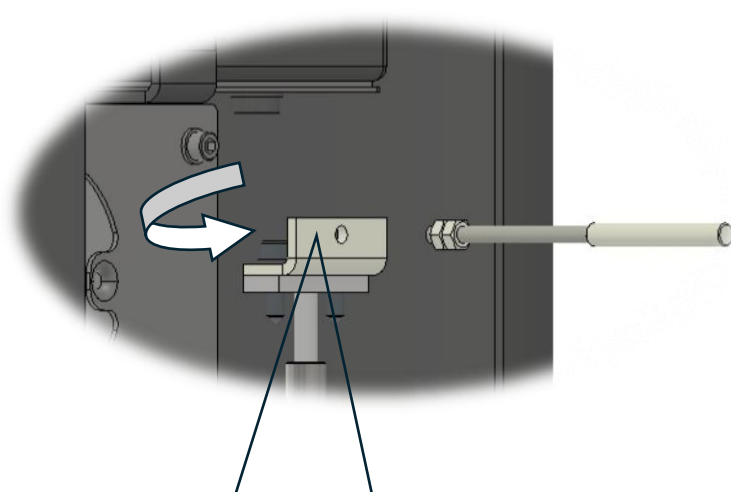
beim Titan Beton

Wichtiger Hinweis:

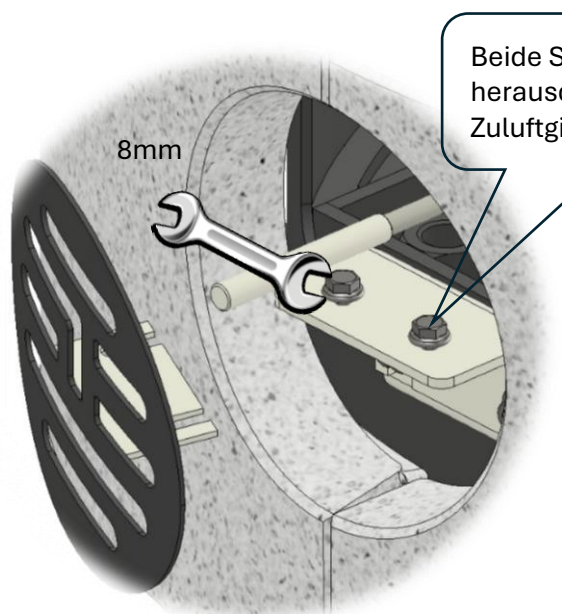
Die **linke Schraube** (Transportsicherung) vor der Montage der Verkleidung herausdrehen!



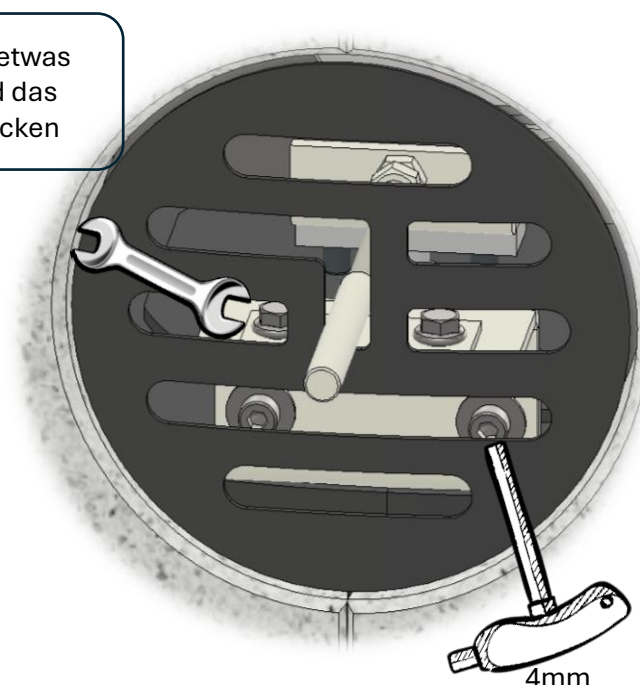
Die rechte Schraube dient als Drehbegrenzung auf 120°. Ist sie herausgedreht, kann das Gerät um 360° gedreht werden.



Den Winkel nach vorne drehen und anschließend die Gewindestange bis zur Mutter eindrehen.



Beide Schrauben etwas herausdrehen und das Zuluftgitter aufstecken



Nach dem Aufstecken des Zuluftgitters und dem Lösen der beiden Innensechskantschrauben kann das Gitter in der Höhe justiert werden. Sobald die gewünschte Höhe eingestellt ist, beide Schrauben festziehen. Dann die Tiefe einstellen und danach beide Sechskantschrauben festziehen.